



PLATAFORMA TECNOLÓGICA PARA LA CONFORMACIÓN DEL SISTEMA NACIONAL DE INFORMACIÓN BÁSICA EN MATERIA DE SALUD

Manual para la Carga Masiva

Última actualización: 20/07/2018

HOJA	2 de 10
VERSIÓN	1.0
FECHA	JULIO - 2018
SINBA Carga Masiva – Manual de Usuario	

En este manual se describirá paso a paso el procedimiento para subir el archivo para la carga masiva de información (.TXT, .CIF, .ZIP); en este sentido, se ha incorporado pantallas ilustrando los pasos para facilitar la navegación por la plataforma durante este procedimiento.

1. Se tienen 2 ambientes para el módulo de carga masiva:

- a. Para el ambiente de pruebas se debe ingresar por medio del portal del Modelo de Gobierno de Información en Salud, en la siguiente URL: gobi.salud.gob.mx y seleccionar la opción “Cargas”.

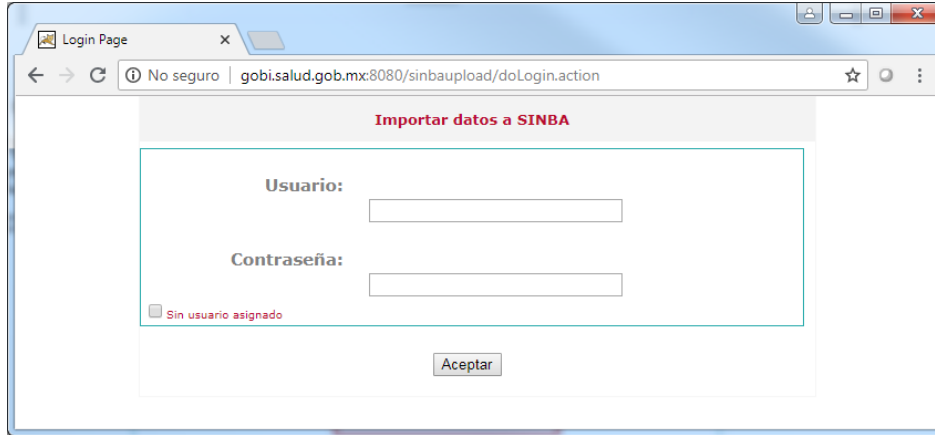


- b. Para el ambiente productivo se debe ingresar por medio del portal del CISalud, en la siguiente URL: sinba.salud.gob.mx y seleccionar la opción “Carga Masiva” dentro del Menú “PEIIS”.



HOJA	3 de 10
VERSIÓN	1.0
FECHA	JULIO - 2018
SINBA Carga Masiva – Manual de Usuario	

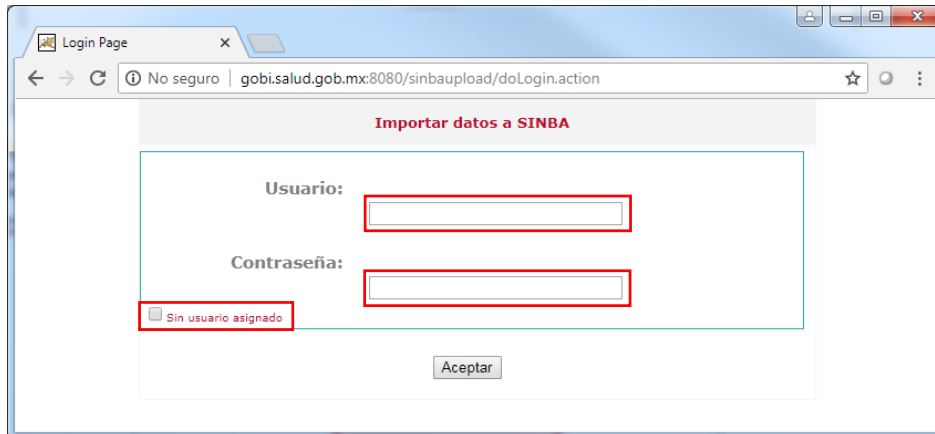
2. Dependiendo del tipo de ambiente al cual se ingresa se re direccionará y se presentará el formulario de ingreso.



The screenshot shows a web browser window titled 'Login Page' with the URL 'gobi.salud.gob.mx:8080/sinbaupload/doLogin.action'. The page content includes a header 'Importar datos a SINBA' and a form with two input fields: 'Usuario:' and 'Contraseña:'. Below the fields is a checkbox labeled 'Sin usuario asignado' and an 'Aceptar' button.

3. En el campo “USUARIO” se deberá ingresar la cuenta de usuario que ya se tenga creada. En el campo “CONTRASEÑA” se deberá ingresar la contraseña asociada a su usuario.

En caso de no contar con una cuenta de usuario, sólo se deberá presionar en la casilla inferior izquierda (*Sin usuario asignado*).

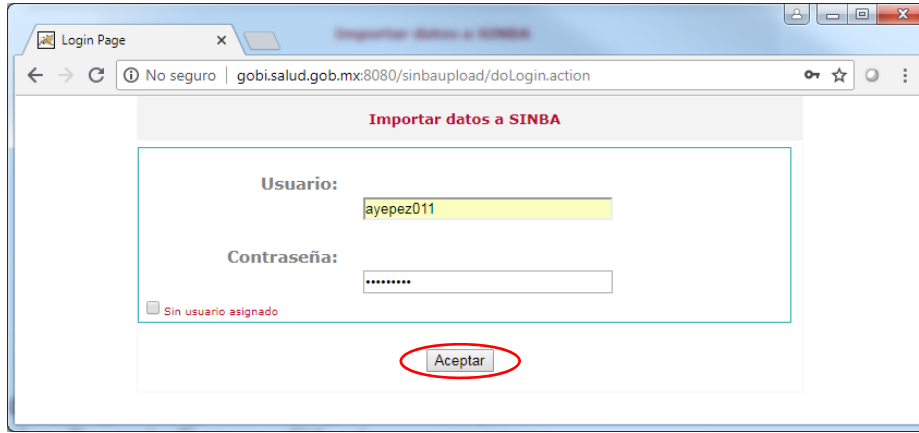


This screenshot is identical to the previous one, but with red rectangular boxes highlighting the 'Usuario' and 'Contraseña' input fields, and the 'Sin usuario asignado' checkbox, indicating where the user should interact.

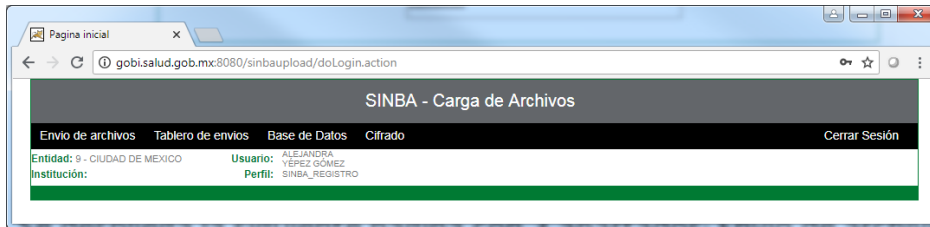
NOTA: Si se tiene una cuenta de usuario, es importante que dicha cuenta tenga los permisos de “Capturista” o “Capturista Integral” para poder acceder a esta funcionalidad. En caso de no tener el perfil adecuado, se debe solicitar los permisos correspondientes al Gestor de Usuarios que le corresponda.

HOJA	4 de 10
VERSIÓN	1.0
FECHA	JULIO - 2018
SINBA Carga Masiva – Manual de Usuario	

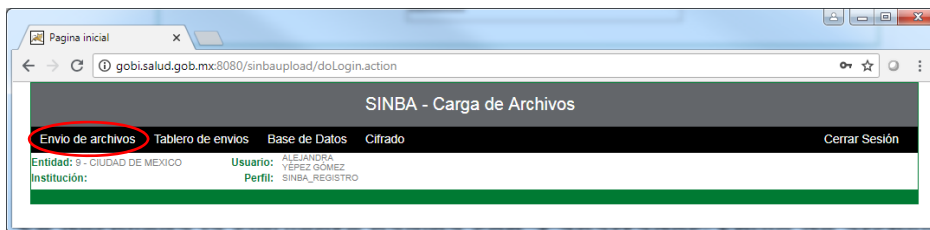
- Al finalizar de ingresar el usuario y contraseña, o seleccionar la opción “Sin usuario asignado”, se deberá dar Click al botón “Aceptar”.



- Se despliega la siguiente página con 4 apartados: Envío de archivos, Tablero de envíos, Base de Datos y Cifrado.



Para cargar el archivo de intercambio (.TXT, .CIF, .ZIP), se debe dar Click en el primer apartado: Envío de archivos.



6. Aparecerá la siguiente pantalla:

SINBA - Carga de Archivos

Envío de archivos Tablero de envíos Base de Datos Cerrar Sesión

Entidad: 9 - CIUDAD DE MEXICO Usuario: ALEJANDRA YÉPEZ GÓMEZ
 Institución: SECRETARIA DE SALUD Perfil: SINBA_REGISTRO

Envío de archivos

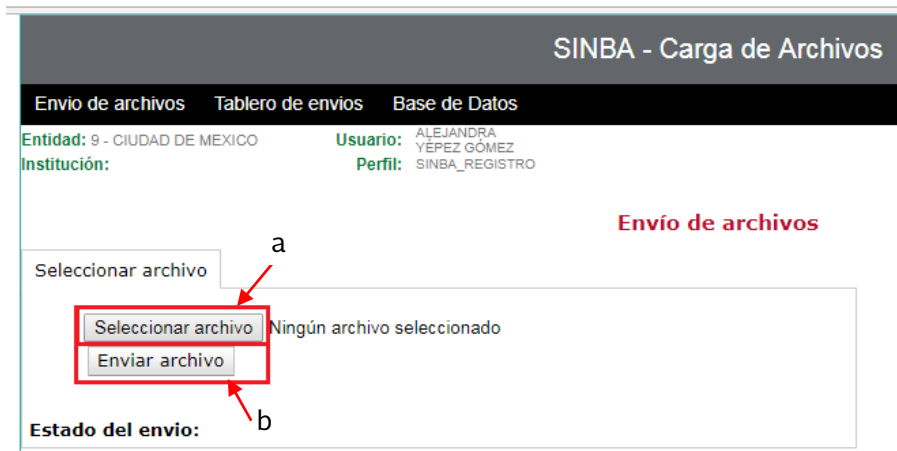
a	b	c	d	e	f	g	h	i	j
Año	Mes	Tipo de archivo	Fecha de inicio de la Información	Fecha de fin de la Información	Fecha de apertura para envío	Fecha de cierre para envío	Archivo	Estado	
2017	ENERO	SINBA-SIS-01-P (Consulta Externa)	01/01/2017	31/01/2017	01/01/2017 00:00	30/05/2017 00:00	Pendiente		
2017	FEBRERO	SINBA-SIS-01-P (Consulta Externa)	01/02/2017	28/02/2017	01/02/2017 00:00	30/05/2017 00:00	Pendiente		
2017	MARZO	SINBA-SIS-01-P (Consulta Externa)	01/03/2017	31/03/2017	01/03/2017 00:00	15/05/2017 00:00	Pendiente		
2017	ABRIL	SINBA-SIS-01-P (Consulta Externa)	01/04/2017	30/04/2017	01/04/2017 00:00	15/06/2017 00:00	Pendiente		
2017	MAYO	SINBA-SIS-01-P (Consulta Externa)	01/05/2017	31/05/2017	01/05/2017 00:00	15/07/2017 00:00	Pendiente		
2017	JUNIO	SINBA-SIS-01-P (Consulta Externa)	01/06/2017	30/06/2017	01/06/2017 00:00	15/08/2017 00:00	Pendiente		
2017	JULIO	SINBA-SIS-01-P (Consulta Externa)	01/07/2017	31/07/2017	01/07/2017 00:00	15/09/2017 00:00	Pendiente		
2017	AGOSTO	SINBA-SIS-01-P (Consulta Externa)	01/08/2017	31/08/2017	01/08/2017 00:00	15/10/2017 00:00	Pendiente		
2017	SEPTIEMBRE	SINBA-SIS-01-P (Consulta Externa)	01/09/2017	30/09/2017	01/09/2017 00:00	15/11/2017 00:00	Pendiente		
2017	OCTUBRE	SINBA-SIS-01-P (Consulta Externa)	01/10/2017	31/10/2017	01/10/2017 00:00	15/12/2017 00:00	Pendiente		
2017	NOVIEMBRE	SINBA-SIS-01-P (Consulta Externa)	01/11/2017	30/11/2017	01/11/2017 00:00	15/01/2018 00:00	Pendiente		
2017	DICIEMBRE	SINBA-SIS-01-P (Consulta Externa)	01/12/2017	31/12/2017	01/12/2017 00:00	15/02/2018 00:00	Pendiente		
2018	ENERO	SINBA-SIS-01-P (Consulta Externa)	01/01/2018	31/01/2018	01/01/2018 00:00	15/03/2018 00:00	Pendiente		
2018	FEBRERO	SINBA-SIS-01-P (Consulta Externa)	01/02/2018	28/02/2018	01/02/2018 00:00	30/06/2018 00:00	Pendiente		

Los cuadros corresponden a lo siguiente:

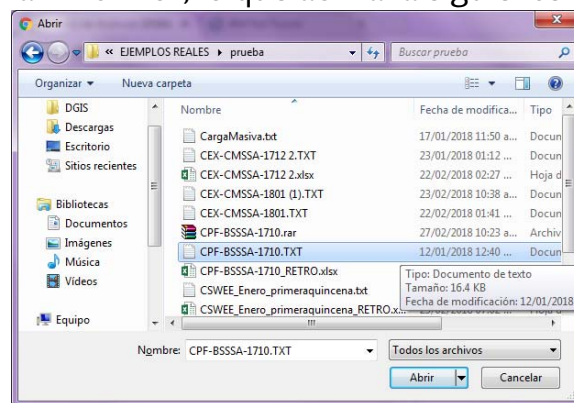
- a. **Año:** El año correspondiente al periodo de reporte de información.
- b. **Mes:** Mes correspondiente al periodo de reporte de información.
- c. **Tipo de archivo:** Nombre de la PEIS a la cual se reporta la información.
- d. **Fecha de inicio de la información:** Día, mes y año de inicio que comprende la información a reportar
- e. **Fecha de fin de la información:** Día, mes y año de fin que comprende la información a reportar.
- f. **Fecha de apertura para envío:** Periodo de inicio que el usuario tiene para reportar la información.
- g. **Fecha de cierre para envío:** Periodo de fin que el usuario tiene para reportar la información.

HOJA	6 de 10
VERSIÓN	1.0
FECHA	JULIO - 2018
SINBA Carga Masiva – Manual de Usuario	

- h. **Archivo:** Indica el nombre del último archivo cargado para el mes que se reporta.
 - i. **Estado:** Indica el estatus del último archivo cargado para el mes que se reporta.
 - j. **Cargar archivo:** Botón para acceder a cargar el archivo de intercambio.
7. Para cargar el archivo de intercambio, se deberá dar Click en el botón señalado con el inciso “j”.
8. Aparecerá la siguiente pantalla:



- a. **Seleccionar archivo:** Botón que despliega una ventana para elegir el archivo que se cargará.
 - b. **Enviar archivo:** Botón que realiza la carga del archivo seleccionado previamente.
9. Para seleccionar el archivo de intercambio a cargar, se deberá hacer Click en el botón “Seleccionar Archivo”, lo que abrirá la siguiente ventana emergente:



Se selecciona el archivo de intercambio que se cargará y se presiona el botón “Abrir”.



HOJA	7 de 10
VERSIÓN	1.0
FECHA	JULIO - 2018
SINBA Carga Masiva – Manual de Usuario	

10. Una vez realizado el paso anterior, se mostrará el archivo seleccionado, y se deberá dar Click el botón “Enviar archivo”.

SINBA - Carga de Archivos

Envío de archivos | Tablero de envíos | Base de Datos

Entidad: 9 - CIUDAD DE MEXICO Usuario: ALEJANDRA YEPEZ GÓMEZ
 Institución: Perfil: SINBA_REGISTRO

Envío de archivos

Seleccionar archivo

Seleccionar archivo CPF-BSSSA-1710.TXT

Enviar archivo

Estado del envío:

11. Es importante revisar que aparezca el mensaje “Estado del envío: 100”. Esto significa que el archivo fue cargado correctamente.

SINBA - Carga de Archivos

Envío de archivos | Tablero de envíos | Base de Datos

Entidad: 9 - CIUDAD DE MEXICO Usuario: ALEJANDRA YEPEZ GÓMEZ
 Institución: Perfil: SINBA_REGISTRO

Envío de archivos

Seleccionar archivo

Seleccionar archivo CPF-BSSSA-1710.TXT

Enviar archivo

Estado del envío:
100

12. Para dar seguimiento al estatus de los archivos de intercambio cargados, se debe dar Click en el apartado “Tablero de envíos”.

SINBA - Carga de Archivos

Envío de archivos | **Tablero de envíos** | Base de Datos Cerrar Sesión

Entidad: 9 - CIUDAD DE MEXICO Usuario: ALEJANDRA YEPEZ GÓMEZ
 Institución: Perfil: SINBA_REGISTRO

13. Aparecerá la siguiente pantalla:

SINBA - Carga de Archivos

Envío de archivos Tablero de envíos Base de Datos Cerrar Sesión

Entidad: 9 - CIUDAD DE MEXICO Usuario: ⁴¹ FJANDRA ⁴² GÓMEZ
Institución: Perfil: ³ JA_REGISTRO

Tablero de Envíos

a	b	c	d	e	f	g	h	i	j	k
No. Transacción	Estado	Tipo Archivo	Fecha Recepción	Año	Mes	Registros correctos	Registros con errores			
8	Rechazado	Consulta Externa	11/01/2018 00:00	2017	12	1	1096			
10	Rechazado	Consulta Externa	12/01/2018 00:00	2017	11	1	1414			
20	Rechazado	Consulta Externa	16/01/2018 00:00	2017	2	143	954			
22	Rechazado	Consulta Externa	17/01/2018 00:00	2017	1	3	1			
40	Rechazado	Consulta Externa	23/01/2018 00:00	2017	2	2	1			
43	Rechazado	Consulta Externa	24/01/2018 00:00	2017	3	0	0			
44	Rechazado	Consulta Externa	24/01/2018 00:00	2017	3	0	0			
48	Rechazado	Consulta Externa	24/01/2018 00:00	2017	2	1	1490			
49	Rechazado	Consulta Externa	24/01/2018 00:00	2017	3	567	178			
81	Rechazado	Consulta Externa	13/02/2018 00:00	2017	3	100	1315			
116	Rechazado	Consulta Externa	22/02/2018 00:00	2017	11	2	1			
117	Rechazado	Consulta Externa	22/02/2018 00:00	2017	2	867	17			
130	Rechazado	Consulta Externa	23/02/2018 00:00	2017	2	75	402			
168	Rechazado	Consulta Externa	27/02/2018 00:00	2018	1	1	8			
169	Rechazado	Consulta Externa	27/02/2018 00:00	2018	1	1	8			

- a. **No. Transacción:** Número que identifica la transacción.
- b. **Estado:** Indica la situación que tiene el archivo cargado en el proceso de carga: Aprobado, Rechazado, Pendiente, En Proceso.
- c. **Tipo Archivo:** Nombre de la PEIS a la que pertenece el archivo de intercambio. En este caso, es de Consulta Externa.
- d. **Fecha recepción:** Registro de la fecha y hora en la que se cargó el archivo en el módulo.
- e. **Año:** El año correspondiente al periodo de reporte de información.
- f. **Mes:** Mes correspondiente al periodo de reporte de información.
- g. **Registros correctos:** Número de registros que fueron cargados, validados y no contienen errores.
- h. **Registros con errores:** Número de registros que fueron cargados, validados y que contienen errores.
- i. **Errores encontrados:** Archivo que muestra los errores que fueron encontrados.
- j. **Registros con errores:** Archivo que muestra los registros que tuvieron errores.
- k. **Acuse de envío:** Archivo de acuse del envío de información para un periodo específico.

NOTA: Recientemente se agregó la columna “Archivo Origen”.



HOJA	9 de 10
VERSIÓN	1.0
FECHA	JULIO - 2018
SINBA Carga Masiva – Manual de Usuario	

NOTA: Cabe señalar que al cargar un archivo recientemente, se debe esperar al menos 1 minuto para que se actualice la información del estatus. Puede dar Click nuevamente en el apartado “Tablero de envío” para actualizar la pantalla.

er.action

SINBA - Carga de Archivos

Envío de archivos
Tablero de envíos
Base de Datos
Cerrar Sesión

Entidad: 9 - CIUDAD DE MEXICO Usuario: ALEJANDRA YEPEZ GÓMEZ
 Institución: Perfil: SINBA_REGISTRO

Tablero de Envíos

No. Transacción	Estado	Tipo Archivo	Fecha Recepción	Año	Mes	Registros correctos	Registros con errores			
8	Rechazado	Consulta Externa	11/01/2018 00:00	2017	12	1	1096	✖	✖	📄
10	Rechazado	Consulta Externa	12/01/2018 00:00	2017	11	1	1414	✖	✖	📄
20	Rechazado	Consulta Externa	16/01/2018 00:00	2017	2	143	954	✖	✖	📄
22	Rechazado	Consulta Externa	17/01/2018 00:00	2017	1	3	1	✖	✖	📄
40	Rechazado	Consulta Externa	23/01/2018 00:00	2017	2	2	1	✖	✖	📄
43	Rechazado	Consulta Externa	24/01/2018 00:00	2017	3	0	0			📄
44	Rechazado	Consulta Externa	24/01/2018 00:00	2017	3	0	0			📄
48	Rechazado	Consulta Externa	24/01/2018 00:00	2017	2	1	1490	✖	✖	📄
49	Rechazado	Consulta Externa	24/01/2018 00:00	2017	3	567	178	✖	✖	📄
81	Rechazado	Consulta Externa	13/02/2018 00:00	2017	3	100	1315	✖	✖	📄
116	Rechazado	Consulta Externa	22/02/2018 00:00	2017	11	2	1	✖	✖	📄
117	Rechazado	Consulta Externa	22/02/2018 00:00	2017	2	867	17	✖	✖	📄
130	Rechazado	Consulta Externa	23/02/2018 00:00	2017	2	75	402	✖	✖	📄
168	Rechazado	Consulta Externa	27/02/2018 00:00	2018	1	1	8	✖	✖	📄
169	Rechazado	Consulta Externa	27/02/2018 00:00	2018	1	1	8	✖	✖	📄
170	Pendiente	Consulta Externa	27/02/2018 00:00	2017	2					📄

14. Una vez que se haya procesado el contenido del archivo y obtenido el resultado de la validación (Aprobado / Rechazado).
 - a. Al dar Click en el botón de la columna “i” descrito en el numeral 13, aparecerá la información con el detalle de los errores encontrados.

gobi.salud.gov.mx:8080/archivos/sinba/errores/9_1021/Err_SIS_2018_1_ayepez011_1021_2018_2_27_17_31_33_918.txt - Googl...

gobi.salud.gov.mx:8080/archivos/sinba/errores/9_1021/Err_SIS_2018_1_ayepez011_1021_2018_2_27_17_31_33_918.txt

Se encontraron los siguientes errores de validación:

En la línea 2, error de validación el campo Fecha de nacimiento con valor 30/09/1993 debe ser igual a la fecha de nacimiento del CURP:RIGS931030HMCN09.

En la línea 2, error de validación el campo CLUES con valor C5SSA011915 no existe o no se encuentra vigente.

En la línea 3, error de validación el campo Fecha de nacimiento con valor 30/06/2000 debe ser igual a la fecha de nacimiento del CURP:GUT998822HMERTY77.

En la línea 3, error de validación el campo Sexo con valor MUJER debe ser igual al Sexo del CURP:GUT998822HMERTY77.

En la línea 3, error de validación el campo Entidad Fed. de nacimiento con valor 11 (GT) debe ser igual a la Entidad Fed. de nacimiento del CURP:GUT998822HMERTY77.

En la línea 3, error de validación el campo CLUES con valor C5SSA011915 no existe o no se encuentra vigente.

En la línea 4, error de validación el campo Fecha de nacimiento con valor 30/06/1999 debe ser igual a la fecha de nacimiento del CURP:MOFG265689MSDFGH07.

En la línea 4, error de validación el campo Entidad Fed. de nacimiento con valor 99 (null) debe ser igual a la Entidad Fed. de nacimiento del CURP:MOFG265689MSDFGH07.

En la línea 4, error de validación el campo CLUES con valor C5SSA011915 no existe o no se encuentra vigente.

En la línea 5, error de validación el campo descripcionDiagnostico1 con valor A Se debe ingresar a descripción completa del diagnóstico.

En la línea 5, error de validación el campo CLUES con valor C5SSA011915 no existe o no se encuentra vigente.

En la línea 6, error de validación el campo relacionTemporal con valor null no debe ser vacío.

En la línea 6, error de validación el campo descripcionDiagnostico1 con valor null no debe ser vacío.

En la línea 6, error de validación el campo programa con valor null no debe ser vacío.

En la línea 6, error de validación el campo Fecha de nacimiento con valor 30/09/1993 debe ser igual a la fecha de nacimiento del CURP:RIGS931030HMCN09.

En la línea 6, error de validación el campo CLUES con valor C5SSA011915 no existe o no se encuentra vigente.

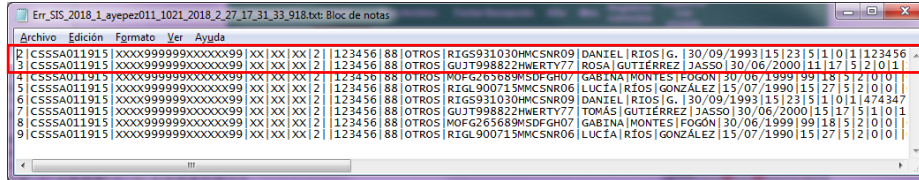
En la línea 7, error de validación el campo relacionTemporal con valor null no debe ser vacío.

En la línea 7, error de validación el campo descripcionDiagnostico1 con valor null no debe ser vacío.

En la línea 7, error de validación el campo primeraVezDiagnostico1 con valor null no debe ser vacío.

HOJA	10 de 10
VERSIÓN	1.0
FECHA	JULIO - 2018
SINBA Carga Masiva – Manual de Usuario	

b. Al dar Click en el botón de la columna “j” descrito en el numeral 13, aparecerán los registros que contienen los errores encontrados.



c. Al dar Click en el botón de la columna “k” descrito en el numeral 13, se presenta el documento de acuse del archivo de intercambio cargado. El contenido de dicho documento cambia de acuerdo al estatus que tenga el archivo de intercambio en el proceso de carga, en el momento de su consulta.

SINBA Carga de Archivos

ACUSE DE ENVÍO

Dependencias ó Entidad

Institucion 1

Información del envío

Transacción 5944

Archivo
Estatus **Pendiente**
Fecha 05/06/2018

Periodo del Envío

Año 0
Mes 0

Información Registros

Num. Registros correctos
Num. Registros Incorrectos
Num. Registros con Advertencias

Operador SINBA

aype@d11

SINBA Carga de Archivos

ACUSE DE ENVÍO

Dependencias ó Entidad

Institucion 1

Información del envío

Transacción 7161

Archivo
Estatus **En proceso**
Fecha 21/06/2018

Periodo del Envío

Año 0
Mes 0

Información Registros

Num. Registros correctos
Num. Registros Incorrectos
Num. Registros con Advertencias

Operador SINBA

aype@d11

SINBA Carga de Archivos

ACUSE DE ENVÍO

Dependencias ó Entidad

Institucion 1

Información del envío

Transacción 7155

Archivo
Estatus **Rechazado**
Fecha 21/06/2018

Periodo del Envío

Año 0
Mes 0

Información Registros

Num. Registros correctos 0
Num. Registros Incorrectos 2446
Num. Registros con Advertencias 0

Operador SINBA

aype@d11

SINBA Carga de Archivos

ACUSE DE ENVÍO

Dependencias ó Entidad

Institucion 1

Información del envío

Transacción 7154

Archivo
Estatus **Aceptado**
Fecha 21/06/2018

Periodo del Envío

Año 0
Mes 0

Información Registros

Num. Registros correctos 2
Num. Registros Incorrectos 0
Num. Registros con Advertencias 0

Operador SINBA

aype@d11